





Reporte de paso de buques - Canal de Acceso

Fecha	19-ene-12		
Nombre del Buque	APL LIMA		
Nacionalidad	ANTIGUA&BARBUDA		
Tonelaje bruto	16162	Eslora	161,3
Calado de proa	8,8	Calado de popa	9
Hora de Zarpe	22:10		
velocidad	12KN		
Nombre del Práctico	CAP RAMIRO ANDRADE		

Salida	Hora	Prof (metros)	verificación visual				Condicion de marea
			Alta*	Media ^c	Baja ^o	Ninguna ^s	
Boyas							
80	2240	7,5			X		S
78	2245	6,8			X		S
77	2252	8,4			X		S
74	2256	4,8			X		S
72	2300	4,9			X		S
69	2306	4,8			X		S
67	2315	6,7			X		S
FONDEADERO							S
66	2325	8,2			X		S
62	2330	1,3	X				S
59	2339	1,2	X				S
57-58	2346	1,9	X				S
53-54	2354	1,8	X				S
51	0001	1,8	X				S
50	0007	1,4	X				S
48	0013	1	X				S
45-46	0018	1	X				S
43-44	0023	1,2	X				S
39-40	0030	1,8	X				S
37-38	0035	1,5	X				S
36	0040	4,2			X		S
33	0045	6,1			X		S
32	0048	4,4			X		S
31	0052	4,5			X		S
28	0057	3,6			X		S
25-26	0102	4,9			X		S
24	0107	5,5			X		S
22-23	0113	10,2			X		S
19-20	0123	3,6			X		S
17-18	0131	9,5				X	S
FONDEADERO							S
16	0143	53,2				X	S
15A	0149	50,5				X	S
15	0158	51				X	S
13	0200	16,8				X	S
11_12	0205	4,8			X		S
9_10	0211	5,2			X		S
8A	0218	3,5			X		S
8	0224	4,4			X		S
6A	0231	5,4			X		S
5_6	0238	4,2			X		S
3_4	0243	3,1			X		S

* ALTA.- Cuando al paso del buque (en la estela) se produce movimiento del limo del fondo del lecho marino , y es igual a la medida de una manga

^c MEDIA.- Cuando al paso del buque (en la estela) se produce movimiento del limo del lecho marino, y es menor a la manga del buque

^o BAJA.- Cuando al paso del buque (en la estela) se produce movimiento del limo del lecho marino, y es como una línea a popa del buque

^s NINGUNA.- Cuando al paso del buque no existe movimiento del limo del lecho marino, solo la estela normal de la unidad.

CONDICIONES DE MAREA
 S= Marea subiendo
 B= Marea bajando
 E= Estoa

